


Consommables


Edge Cell, Maser & Super 1500 séries



Lamelle grise
Convient à l'aluminium et aux plastiques.
Sens : horaire ou anti-horaire.
Ø 250 mm - P80



Lamelle marron
Convient à l'acier.
Sens : horaire ou anti-horaire.
Ø 250 mm - P80



Lamelle bleue
Convient à l'acier inoxydable.
Sens : horaire ou anti-horaire.
Ø 250 mm - P80



Brosse TopBrush
Convient pour l'élimination des résidus de scories tenaces.
Direction : neutre.
Ø 250 mm



Oxyde TopBrush
Elimination optimale de l'oxyde et dégagement des arêtes de coupe.
Sens : horaire ou anti-horaire.
Ø 250 mm




Brosse 3D à lamelles
Convient aux pièces présentant une grande différence de relief.
Sens : horaire ou anti-horaire.
Ø 250 mm - P80



TopBrush King
Convient pour les travaux lourds.
Sens : horaire ou anti-horaire.
Ø 250 mm - P80



Support de disque Velcro
Convient pour le montage de tous les disques de meulage.
Ø 260 mm



Tampons abrasifs P100
Dotés d'un support en velcro.
Prix par 100 pièces.
Ø 260 mm